

## Пострадавшие от несчастных случаев на производстве в Республике Татарстан\*

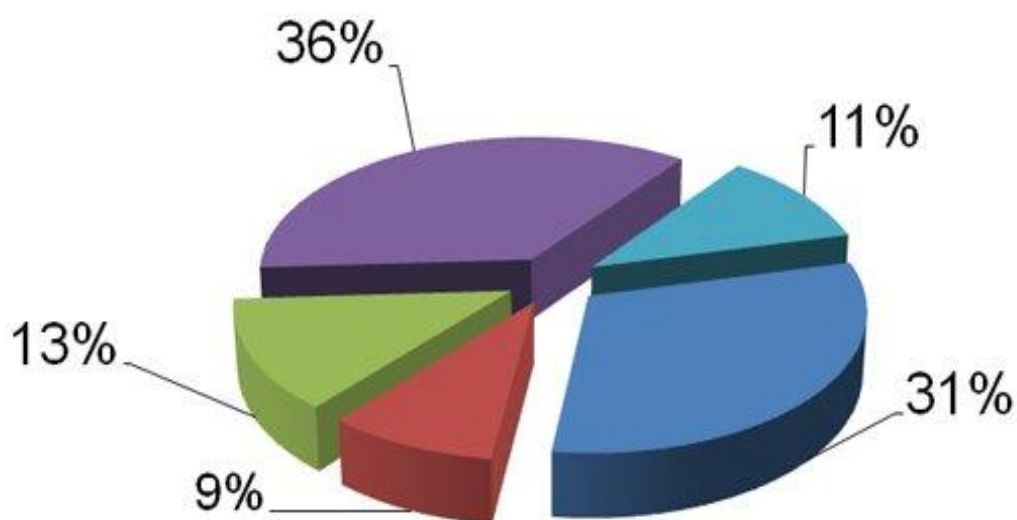


■ несчастные случаи с тяжелыми последствиями, человек

—●— смертельные несчастные случаи, человек

\* Оперативные данные Гострудинспекции в РТ

## Производственный травматизм со смертельным исходом по отраслям экономики в Республике Татарстан за 2016 год



■ Строительство

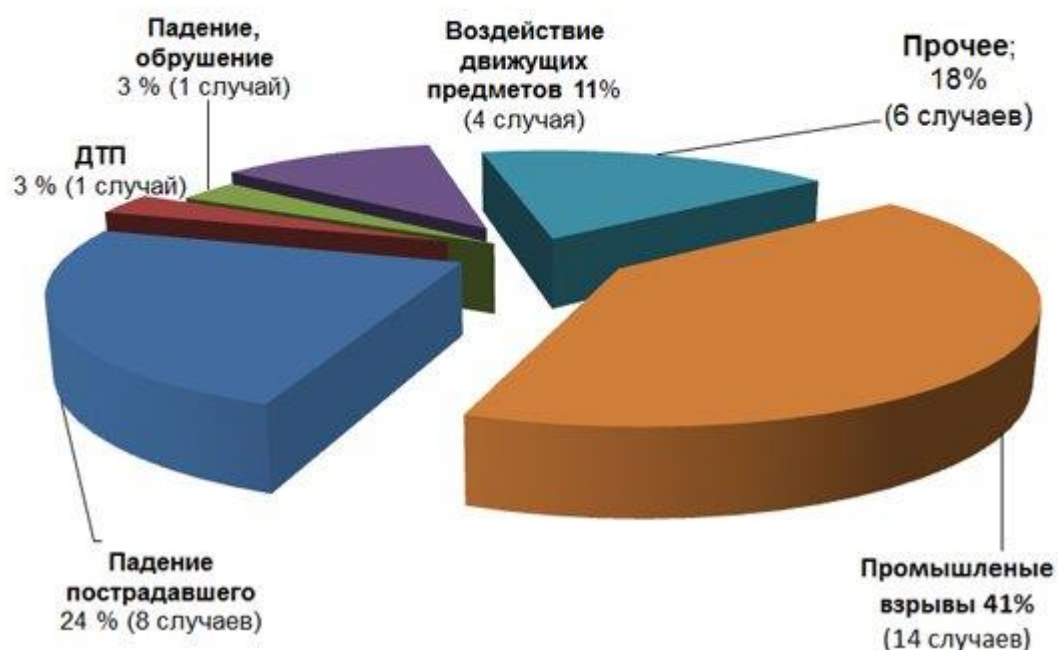
■ Производство и распределение электроэнергии, газа и воды

■ Транспорт

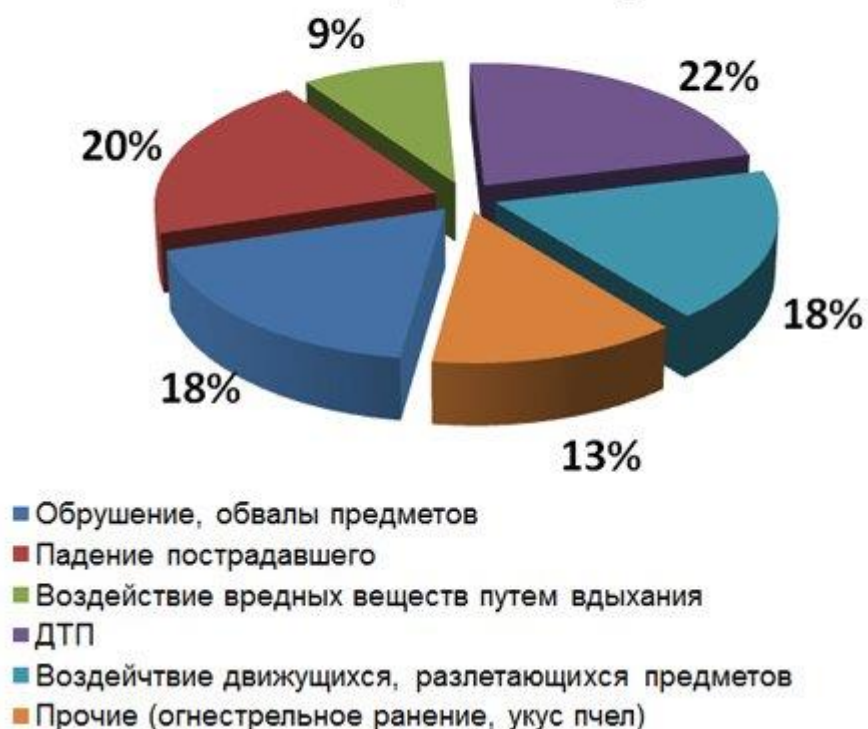
■ Обработывающие производства

■ Прочие

## Виды происшествий с тяжелыми последствиями в Республике Татарстан за 2016 год

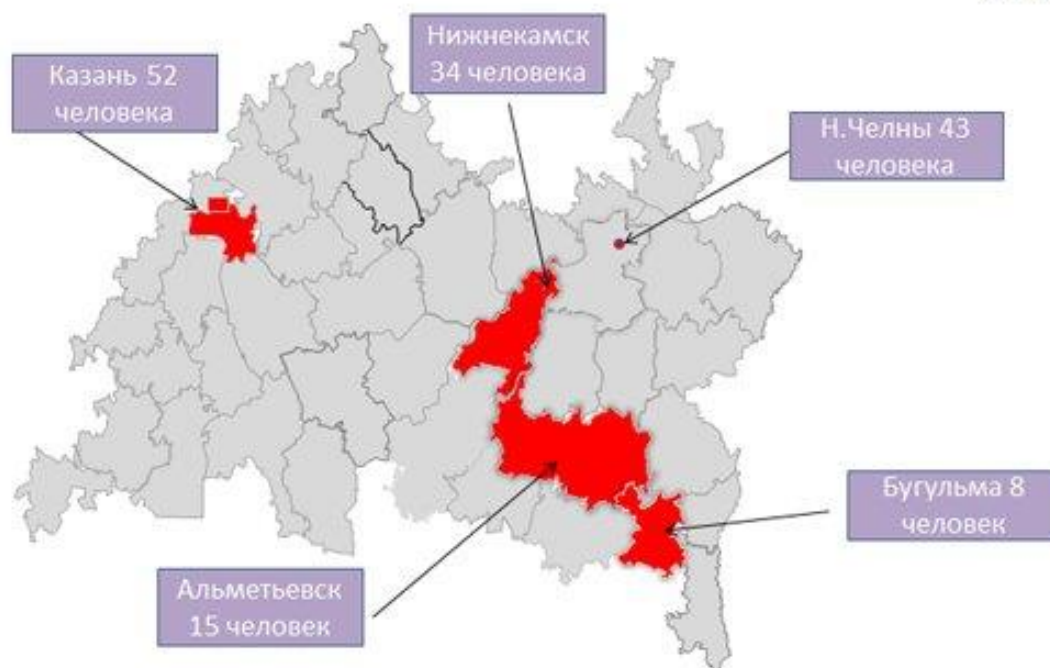


## Производственный травматизм по видам происшествий в Республике Татарстан за 2016 год



## Уровень производственного травматизма в промышленных городах Республики Татарстан

2016 год



## Принимаемые меры за нарушения требований по охране труда

Меры реагирования	2015 год	2016 год
Проведено проверок	1359	1927
Выдано предписаний	1159	1412
Проведено расследований несчастных случаев	327	286
Вынесено постановлений о назначении административного наказания	3919	4484
Сумма наложенных административных штрафов (млн. руб.)	59,3	80,8